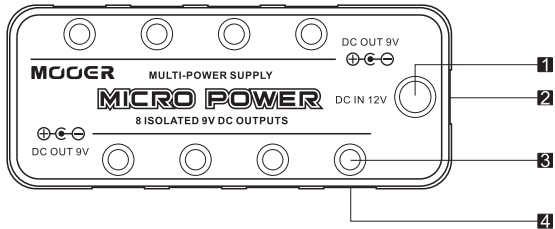


MOOER

**MICRO POWER**  
Multi-Power Supply

## 取扱説明書

### 各部説明



#### 1. INPUT POWER LIGHT

ACアダプター(DC 12Vセンターマイナス)をINPUT POWER JACKに接続すると、LEDが赤色に点灯します。

#### 2. INPUT POWER JACK

ACアダプター(DC 12Vセンターマイナス)を接続します。

#### 3. OUTPUT POWER LIGHT

DC電源ケーブルを接続すると、LEDが青色に点灯します。

#### 4. OUTPUT POWER JACK

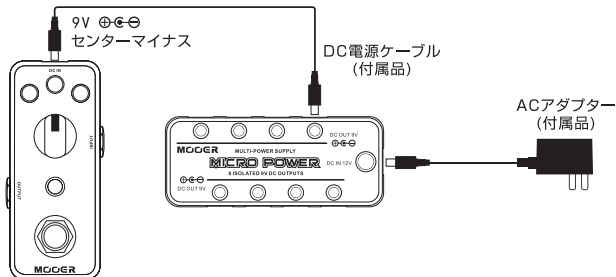
DC電源ケーブルを接続します。

#### ※ショート保護機能

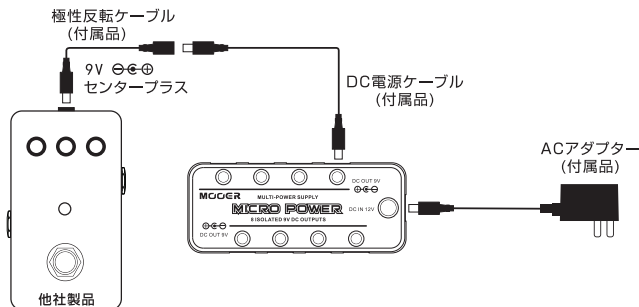
ショートまたは300mA以上の過電流が接続機器に流れた際、自動的に電力供給が遮断されます。(LEDも消灯します。)

### 接続方法

- 接続機器の電力極性がセンターマイナスの場合、付属のDC電源ケーブルで接続してください。



- 接続機器の電力極性がセンタープラスの場合、付属の極性反転ケーブルをDC電源ケーブルに接続して使用してください。



#### ※ご注意

ご使用前に必ず機器の電源アダプターと本製品の電力極性をご確認ください。誤った接続方法では、機器を損傷する恐れがあります。

### 仕様

電源：ACアダプター(12V DC センターマイナス)

出力電流：8個の独立電源出力。各9V

消費電流量：各300mAです。入力電源の電流量より強くなることはありません。  
(Mooger純正アダプターをご使用の場合、2Aです。)

サイズ：93.5(D) x 42(W) x 36(H) mm

重量：140g

### 付属品

- ACアダプター(DC 12V 2Aセンターマイナス) × 1
- 46cm DC電源ケーブル × 4
- 61cm DC電源ケーブル × 4
- 20cm 極性反転ケーブル × 2
- マジックテープ × 2
- 日本語取扱説明書(保証書)

